




Befestigungssysteme für Bodycams /Tetrapol-FuG






	<p>DOCK01/02/03/07</p> <p>32mm / 38mm / 50mm / 60mm Belt Docks</p>	<p>Gürtelbefestigung in verschiedenen Breiten</p>
	<p>DOCK04 Stick-on Fix Dock</p>	<p>Dock zum Aufkleben</p>
	<p>DOCK05 Screw-on Dock</p>	<p>Dock zum Aufschrauben (Wandmontage)</p>
	<p>DOCK05BC Dock with leather covered Belt Clip</p>	<p>Zum schnellen Anstecken: Ein Dock mit einem Gürtelclip</p>
	<p>DOCK06 / EVO2 Sew-on Dock RVL-MT142</p>	<p>Wird mit Nähmaschine auf Bekleidung aufgenäht. Die Version EVO2 hat zusätzliche Öffnungen zur Schlaufen- oder Karabinerbefestigung</p>

	<p>DOCK08 'Screw-to-Fit' Dock RVL-MT140</p> 	<p>Die linke Scheibe kommt unter den Stoff, die rechte sitzt an der Außenseite. Dort wird auch die Kamera eingesteckt. Vier kleine Schrauben sind die Verbindung. Eine sehr sichere und stabile Plattform für die Kamera!</p>
	<p>DOCKMV MOLLE Vest Dock</p>	<p>Für militärische Molle-Westen</p>
	<p>DOCKRUCK-SACK Adds a Dock to a padded rucksack strap. Simple clip-on fixing.</p>	<p>Zur Befestigung an den Trägern eines Rucksacks</p>
	<p>DOCKRSMTAG Tag mounting Dock</p>	<p>Schleife mit Druckknopf</p>
	<p>DOCKHBAR-MOUNT Dock for mounting on Handlebars and rails</p>	<p>Dock für Lenkstangen an Fahrrädern und Motorrädern</p>

	<p>Shoulder Harness RVL-MT110</p>	<p>Leichtes Cordura Schulterholster</p> <p>Ideal im Sommer bei leichter Bekleidung, z.B. T-Shirt, Polohemd oder Halbarmhemd. Beliebt bei Security-Einsätzen, da das Holster auf jede Größe einstellbar ist und auch über Anzug oder dicken Winterjacken getragen werden kann, z.B. bei Türstehern.</p>
	<p>Chest Harness RVL-MT130</p>	<p>Brustkorb-Holster</p> <p>Ideal bei sportlichen Aktivitäten, z. B. Fahrradstreife etc.</p>
	<p>Shoulder Mount RVL-MT122</p>	<p>Gebogene und flexibel auf den Körper einstellbare Trägerplatte. Die Befestigung geschieht über die Schulterklappe.</p>

	<p>DOCK- EPAULETTE Epaulette Dock</p>	<p>Zur schnellen Befestigung an einer Schulterklappe.</p>	
	<p>DOCKCLAMP Anti-tilt Dock with Spring clamp</p>	<p>Krokodilklemme mit Abstandshalter, so daß die Bodycam senkrecht sitzt</p>	
	<p>DOCKHELMET Dock for Picatinny Rail</p>	<p>Zur Befestigung an sog. "Picatinny Schienen". Sonderanfertigung nach Bedarf. https://de.wikipedia.org/wiki/Picatinny-Schiene</p>	
	<p>Car mount klickfast RVL-MT510</p>	<p>Saugnapf-Halterung für die Frontscheibe Macht aus einer „Bodycam“ eine „Dashcam“ Ideal für Einsatzfahrzeuge ohne eingebautes Kamerasystem.</p>	

	<p>DOCK05BL Dock sits at belt level</p>	<p>Das Dock befindet sich in Gürtelhöhe</p>	
	<p>DOCK05BLDRO P Dock sits 50mm below belt level</p>	<p>Das Dock befindet sich 5 cm unterhalb der Gürtelhöhe (Nutzung z.B. für Tetrapol-FuG)</p>	
	<p>DOCK05BLEXL DROP Dock sits 100mm below belt level</p>	<p>Das Dock befindet sich 10 cm unterhalb der Gürtelhöhe (Nutzung z.B. für Tetrapol-FuG)</p>	
	<p>RBELTCLIPKFK IT Converts Klick Fast to Belt Clip</p>	<p>Wandelt ein Klickfast-Gerät zur Befestigung mit Gürtelclip (ideal z.B. für Zivil-streifen, ET, Kripo etc., die keinen kompletten Einsatzgürtel tragen)</p>	
	<p>RSTPILGHDSP1 KF Elastic sided case in water repellent soft black leather, full PVC screen and membrane over panic button with Klick Fast stud and dock on the rear.</p>	<p>Lederhülle für Sepura 8000/9000 Serie. Wird mit 50 mm Gürteldock geliefert. 60mm Dock auch erhältlich, bitte D07 angeben.</p>	

Weitere Befestigungsmöglichkeiten erhältlich, bitte sprechen Sie uns an !

Quelle: www.Bodycam.de
MK-Wirtschaftsdienst GmbH
Tel. +49-2391-3945
Stand: 10.10.2016